

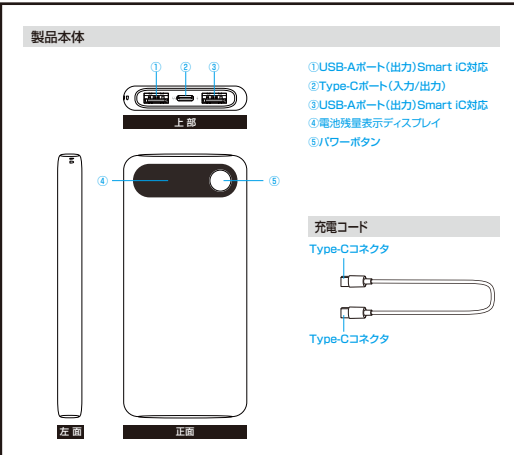


R3CLI100C20W05シリーズ取扱説明書

●この取扱説明書をよく読みうえ、正しくお使いください。その後大切に保管し、必要な時にお読みください。安全に正しくお使い頂く為に、必ずお読みください。

ラスタバナナ

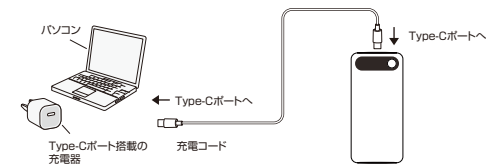
各部の名称



使用方法

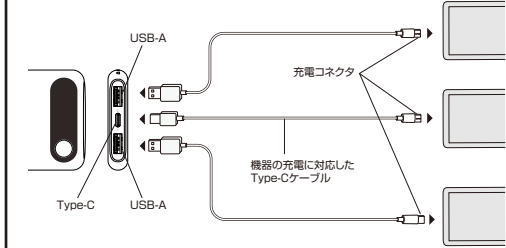
〈本製品の充電〉

【付属の充電コードを使用してType-Cポートから充電する】



- ①付属の充電コードを本製品のType-Cポートに接続します。
- ②充電コードのType-CコネクタをType-Cポートを搭載した充電器または、パソコン等のType-Cポートへ差込みます。
- ③充電がはじまると本製品の電池残量表示ディスプレイに電池残量が表示されます。充電中は電池残量の下一桁が点滅します。
- ④充電が完了したら充電コードをType-Cポートから取り外し、本製品から充電コードを取り外してください。

〈機器への給電〉



- ①機器の充電に対応したType-Cケーブル・機器の充電に対応したUSB-Aケーブル(以下、USBケーブル)のコネクタを本製品のポートに接続します。
 - ②USBケーブルの充電コネクタを機器の充電端子に接続します。
 - ③充電が自動で開始し、電池残量表示ディスプレイが点灯します。(充電が開始されない場合は本製品のパワーボタンを押してください)
 - ④機器が100%まで充電されると給電が自動で止まります。充電が完了したら本製品・機器からUSBケーブルを取り外してください。
- ※機器への給電中にパワーボタンを2回短押しすると給電を停止することができます。
- ※機種やご使用環境によっては、充電後に給電が自動で停止しない場合や、パワーボタンを2回短押ししてもすぐに給電が再開してしまう場合があります。その場合は機器及び本製品からUSBケーブルを取り外してください。
- ※本製品の最大出力は3ポート合計5V/3Aです。最大出力を超えた場合、保護回路が作動し本製品は出力を停止する場合がございます。
- ※機種やご使用環境によっては100%まで充電されずに給電が終了する場合がございます。

充電には機器の充電に対応したUSBケーブルが必要です。

- ※本製品はUSBポートが搭載されたバッテリーです。使用する機種に対応したUSBケーブルを使用してiPad、タブレット端末、iPhone、スマートフォン等を充電することができます。
- ※充電には別途各機種に対応したUSBケーブルが必要です。
- ※付属の充電コードは本製品を充電する為に設計されています。USB Type-Cに対応した機種でも付属の充電コードでは充電が開始されない場合がございます。

本製品のバッテリー充電に関するご注意

- パソコンのUSBポートから充電する場合はパソコンの電源をONにしてご使用ください。
- パソコンのUSBポートに、他の動作機器が接続されていますと、パソコンが不安定になる場合がございます。
- 本製品をUSBハブ経由で使用する際は、USBハブに付属のACアダプタを接続した上で使用してください。他の周辺機器と同時使用すると大量の電流を要する為、バッテリー本体の充電時間が長かったり、充電が出来ない場合がございます。

警告

誤った取り扱いをすると、人が死亡又は重症を負う可能性が想定される内容を示しています。

- 濡れた手で充電器やコネクタに触れないでください。
- 使用中に異臭、発熱、発煙、などの異常があった場合や、万が一、水や液体が入った場合直ちに使用を中止してください。
- 絶対にショート、分解、改造などしないでください。火災や感電、故障、事故の原因となります。
- 指定の機器での補充電以外には使用しないでください。
- 使用中、機器本体及び本製品より多少の熱が発生する場合がございますのでご注意ください。

ご注意

誤った取り扱いをすると、人が障害を負う可能性が想定される内容や物的損害の発生が想定される内容を示しています。

- 本製品のご使用の前に、必ず機器本体の取扱説明書に記載されている注意事項等をよくお読みください。本製品の機能に関する記述をよくご理解の上で、安全に正しくご使用ください。
- 充電式電池は長期間放置すると自己放電していることがありますので、ご使用になる前に電池残量を確認し、残量が少ない場合は充電してからご使用ください。
- 保管後6ヶ月を経過した場合、再度本体を満充電してください。本体の電池残量が少ない場合には長期間保管をしてください。本体の電池容量が著しく小さくなる事や使用できなくなる事があります。
- 必要以上の連続充電をしないでください。本製品が満充電になったら、必ず電源から外してください。
- 本製品のポートからコネクタを抜き差しするときは、必ずプラスチック部分を持って行い、コードを強く引っ張ったりして負担をかけないでください。またコードが濡れていたら使用しないでください。
- 炎天下や降雪時の屋外、車内など45℃以上、10℃以下となる場所、直射日光の当たる場所、はこり、振動の多い場所、湿気や水濡れの多い場所などでの使用や保管は止めください。
- 幼児の手の届く場所を避けて保管してください。
- 本製品を廃棄する際は「充電式電池リサイクル協力店」に加入の電気店またはスーパーなどに置いてあるリサイクルボックスに適切にお入れください。
- 本製品のポートや充電コードのコネクタ・近辺が汚れたりほこりがついた時は速やかに本製品を電源や機器本体より外し、乾いた布で拭きとってから使用してください。コネクタ等の接続部分に異物が混入すると火災や感電、故障、事故の原因となります。
- 電源ボタンを押しても全く電源が入らない状態で放電した機器は本製品では充電出来ません。一部完全放電から復帰可能な機種もありますが、復帰まで20分以上かかる場合もあります。
- 機器本体の取扱説明書にも記載されていますが、機器本体に登録された電話帳、音楽ファイル、セーブデータなどの各種メモリーは、本製品の使用に関わらず何らかの原因によって消失する可能性があります。本製品の使用時に万が一メモリーが消失しても弊社では一切の責任を負えません。データのバックアップを取るなどしてメモリーが消失しても困らないようにしてからご使用ください。
- 本製品を投げたり、衝撃を与えたり、コネクタを無理矢理機器本体や本製品に差し込まないでください。
- コネクタを真向に差し込む機種があります。接続方向を間違えて無理に差し込むとコネクタを破損し、ショートやメモリーの消失を起こす危険性があります。十分に注意して接続してください。
- 機器の電池パックは必ず装着した状態で、本製品をご使用ください。はずして使用しますと、故障の原因となります。また、電池パックが古かったり、故障している場合は充電できません。その場合は新しい電池パックと交換してください。また、スマートフォンの電池パックは過放電しますと寿命が著しく短くなります。
- 満充電までの時間は機種や、使用環境によって異なります。
- 充電状態は機器本体の液晶画面の表示でご確認ください。
- 本製品は一時的な補充電を目的とした充電器です。機器本体の電池バッテリーの状態や使用状況によっては十分な効果が得られない場合があります。
- 本製品の使用により肌に異常が現れた場合は、使用を中止して医師の診断を受けてください。
- 本製品の保証は日本国内においてのみ有効です。国外での使用時のトラブル等は一切責任を負いかねます。
- 本製品の使用中に起こる機器の破損、故障、人体への影響のトラブルの責任は一切弊社では負うことが出来ません。
- スマートフォンの使用法は弊社ではサポートしておりません。また適合する機器での使用であってもすべての状況で動作を保障するものではありません。あらかじめご了承ください。
- 万が一、製造上の原因により不良品があった場合は、同製品または同製品との交換を致します。ご対応の際に販売店のレシート又は領収書が必要になる場合がございますので、レシート及び領収書は必ずご保管しておいてください。尚製品の保証期間はお買い上げ日より6ヵ月以内です。



Li-ion10

リチウムイオン電池
輸入事業者:
株式会社ラスタバナナ

製品に関する
適合機種の確認
お問い合わせ コチャ

△ラスタバナナサポートページ
<https://www.rastabanana.com/support/>

販売元 株式会社デレホンリース
〒460-0001 名古屋市中区三の丸1-13-1